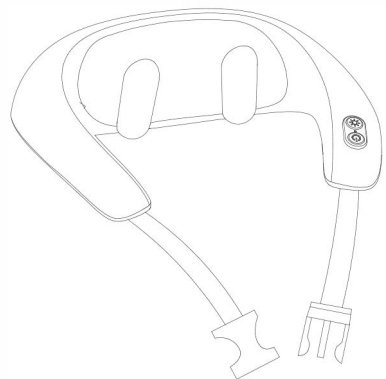


Washing icon description


Maximálna teplota vody 35 °C
Nesmie sa sušiť v šušičke
Zákaz chemického čistenia
Nesmie sa bieliť
Žehliť na nízkej teplote

Masážny golier Damico RP 15

Manuál



Spoločnosť si vyhradzuje právo na zlepšenie produktu a návodu. Ak existuje akákoľvek zmena bez upozornenia, vzťahuje sa na prevedenie produktu.

Ďakujeme za zakúpenie produktu. Prosím pozorne si prečítajte návod, aby ste vedeli narábať s prístrojom správne pred jeho použitím. Prosím venujte viac pozornosti dôležitým bezpečnostným upozorneniam a riadne si uschovajte tento návod pre budúce použitie. Poznámka: Naša spoločnosť si vyhradzuje právo revidovať nákres a popis produktu bez hociakých ďalších upozornení. Vzťahuje sa na prevedenie produktu.

Obsah

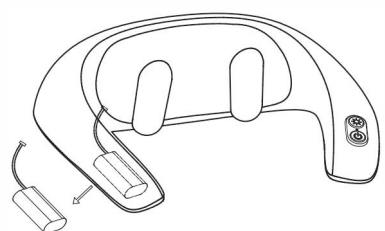
Bezpečnosť	1-2
Návod na obsluhu	2
Návod na používanie zástrčiek a napájacích káblov	3
Návod na nabíjanie	3
Špecifikácia	4
Komponenty	5
Problémy a riešenia	6
Údržba produktu	6-7
Inštrukcie na používanie	7
Pokyny pre manipuláciu s použitými batériami	8

Pokyny pre manipuláciu s použitými batériami

Preventívne opatrenia pri likvidácii produktu:
Všetky lítium-iónové batérie použité v tomto produkte sú cenné a recyklovateľné zdroje. Vyberte lítium-iónové batérie a odovzdajte ich profesionálnej organizácii, ktorá je schopná recyklovať a regenerovať nabijateľné batérie, ak sa produkt už nepoužíva.

Postupujte podľa nižšie uvedených krokov:

1. Pred likvidáciou produktu z neho vyberte batérie (ako je znázornené na obrázku).
2. Pri vyberaní batérií odpojte výrobok od elektrickej siete.
3. Napájací zdroj bezpečne zlikvidujte.


Bezpečnosť

- a) Dôležité bezpečnostné pokyny
- Aby ste zaistili bezpečnosť a správne používanie výrobku, pred použitím si pozorne prečítajte návod na obsluhu.
 - Prosím, používajte tento výrobok na účel, na ktorý je určený, ako je popísané v návode na obsluhu.
 - Pred čistením alebo po použití odpojte napájací kábel zo zásuvky.
 - Výrobok počas používania nezakrývajte, aby ste predišli prehriatiu motora a novej poruche alebo poškodeniu.
 - Ak sa výrobok používa alebo v blízkosti detí, osôb s telesným alebo mentálnym postihnutím alebo osôb, ktoré potrebujú pomoc, uistite sa, že je prítomný niekto, kto môže poskytnúť poradenstvo a zaistiť ich bezpečnosť.
 - Ak sa počas masáže cítite nepríjemne, okamžite prestane výrobok používať. Výrobok nepoužívajte, ak je poškodený napájací kábel alebo zástrčka, prevádzka je abnormálna, výrobok spadol alebo je poškodený alebo spadol do vody. Pre kontrolu a opravu kontaktujte servisné stredisko údržby.
 - Nepoužívajte príslušenstvo, ktoré neodporúča výrobca. Nevkladajte žiadne predmety do otvorov produktu.
 - Tento produkt nie je určený na samo-diagnózu alebo liečbu. Ak potrebujete diagnózu alebo liečbu, poraďte sa s odborným lekárom.
 - Tento produkt nie je určený na dlhodobé používanie osobami s telesným postihnutím, zmyslovým alebo mentálnym postihnutím alebo s nedostatkom relevantných skúseností a znalostí, vrátane detí, pokiaľ nie sú pod dozorom alebo inštruované osobou zodpovednou za ich bezpečnosť.
 - Dohládajte na deti a zabezpečte, aby sa s výrobkom nehrali.

- b)
- Výrobok nepoužívajte vo vlhkom alebo nadmerne prašnom prostredí, aby ste predišli poruche produktu.
 - Výrobok nepoužívajte v prostredí s teplotou nad 40°C.
 - Pri čistení produktu neodstraňujte plášť produktu.

- Neumiestňujte výrobok vonku.
- Neumiestňujte výrobok do blízkosti elektrických ohrievačov, sporákov alebo na priame slnečné svetlo.

- c) Užívateľia nevhodní na dlhšie používanie produktu ak máte niektorý z nasledujúcich problémov, pred použitím sa poraďte s lekárom:
- Pacienti so zhubnými nádormi
 - Tehotné alebo menštruujúce ženy
 - Pacienti s osteoporózou
 - Používanie kardiostimulátora alebo implantovaného lekárskeho prístroja
 - Pacienti s akútnym ochorením
 - Maloletí

- d) Upozornenie na tlačidlo napájania
- Tlačidlo napájania neovládajte mokrymi rukami.
 - Nedovoľte, aby sa tlačidlo napájania dostalo do kontaktu s vodou alebo inými tekutinami.

Návod na obsluhu

- Príprava pred použitím
- Tento výrobok uchovávajte na suchom mieste mimo dlhodobého vystavenia slnečnému žiareniu.
 - Skontrolujte, či výrobok nie je poškodený.

- b) Čistenie
- Pred čistením sa uistite, že je produkt vypnutý a odpojte napájací kábel.
 - Na čistenie a utieranie povrchu výrobku a tlačidiel použite suchú handričku.
 - Po vyčistení nechajte produkt prirodzene vyschnúť na vzduchu.
*Poznámka:
 - Na čistenie produktu nepoužívajte korozívne čistiace prostriedky, ako je benzén alebo riedidlá.
 - Tlačidlá nečistite mokrou handričkou, aby ste predišli poruche.
- c) Údržba
- Udržujte produkt čistý a mimo oblastí s vysokou vlhkosťou

Inštrukcie na používanie

Vypínač:

Stlačením a podržaním tlačidla napájania na 2 sekundy zapnete zariadenie a kontrolka svieti namodro. Krátkym stlačením vypínača prepnete rýchlosť masáže a kontrolka začne blikať. Ak chcete zariadenie vypnúť, znova stlačte a podržte tlačidlo napájania na 2 sekundy.

Tlačidlo vyhrievania:

Stlačením tlačidla ohrevu zapnete funkciu ohrevu a kontrolka svieti na červeno. Opätovným stlačením funkciu ohrevu vypnete.

Problémy a riešenia

Ak sa pri používaní tohto produktu vyskytnú nejaké problémy, pozrite si nasledujúce typy a možné riešenia. Ak je výrobok stále v chýnom stave, zašlite ho do servisného strediska alebo autorizovaného technika na kontrolu a opravu.

Problémy	Dôvody problému	Riešenie
Výrobok sa nezapne	1. Žiadny prúd alebo vybité batérie 2. Tlačidlo napájania nie je aktivované	• Pripojte napájanie alebo skontrolujte, či je správne pripojené 2. Podržte tlačidlo napájania
Náhle zastavenie počas prevádzky	1. Vypadok prúdu 2. Prekročený čas masáže 15 minút 3. Príliš dlhý čas nepretržitého používania ochrana pred prehriatím produktu	1. Skontrolujte, či je správne pripojené napájacie rozhranie. 2. Znova podržte tlačidlo napájania 3. Po vychladnutí produktu znova sťaďte a podržte tlačidlo napájania
Nerovnomerná a pomalá rýchlosť masážnej hlavice	Nedostatočný výkon produktu	Nabite produkt
Prehriate produkt alebo nahle zastavenie produktu	Vykonal sa viackrát sérii alebo 15 minútových masáží	Vypnite produkt a nechajte ho vychladnúť na vzduchu

Údržba produktu

- a) Skladovanie
- Keď výrobok nepoužívate, vložte ho do baliacej škatule a umiestnite ho na bezpečné, suché, vetrané a chladné miesto.
 - Napájací kábel neskrúčajte ani neohýbajte
 - Nepoužívajte napájací kábel na zavesenie produktu
 - Zabráňte poškriabaniu povrchu produktu ostrými predmetmi.
 - Neumiestňujte výrobok na priame slnečné svetlo alebo miesta s vysokou teplotou.

Návod na používanie zástrčiek a napájacích káblov

- Neodpájajte sieťovú zástrčku mokrymi rukami, aby ste predišli úrazu elektrickým prúdom alebo poruche motora.
- Po každom nabíjaní nezabudnite odpojiť napájanie.
- Udržujte bezpečnú vzdialenosť medzi napájacím káblom a zohriatym povrchom.
- Neumiestňujte napájací kábel pod produkt ani žiadny ťažký predmet.
- Neomotávajte napájací kábel okolo produktu, aby nedošlo k jeho poškodeniu
- Ak je napájací kábel alebo zástrčka poškodená, výrobok ďalej nepoužívajte.
- Výrobok nepoužívajte, ak je zásuvka uvoľnená.
- Nehýbte s produktom s pripojením napájacím káblom ani ho nepoužívajte ako rukoväť.
- Ak je napájací kábel poškodený, musí ho skontrolovať a opraviť servisné stredisko alebo autorizovaný technik.

Návod na nabíjanie

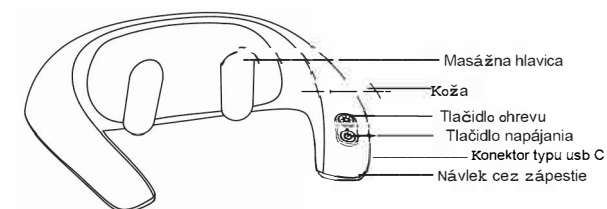
1. Zasuňte nabijaciu zástrčku do nabijacieho portu na bočnej strane priehradky na batérie.
 2. Zapojte nabijáčku do elektrickej zásuvky s napätím 220 V, 50 Hz.
 3. Počas nabíjania bude kontrolka svietiť na červeno a pomaly blikať a po úplnom nabití zostane svietiť červená kontrolka.
 4. Na nabíjanie použite adaptér s 5V/2A.
 5. Po úplnom nabití produktu odpojte napájanie.
- Keď je batéria takmer vybitá, svetlo sa rozsvieti na červeno a 5 sekúnd bude blikať, kým sa automaticky vypne.
 - Počas nabíjania výrobok nepoužívajte.

Poznámky

- Nestojte na produkte a netlačte naň.
- Nepoužívajte výrobok počas spánku.
- Nepoužívajte tento výrobok, keď ste opití alebo sa necítite dobre.
- Výrobok nepoužívajte nepretržite dlhšie ako 30 minút.
- Výrobok nepoužívajte, ak je kryt poškodený.
- Nepoužívajte výrobok hodinu pred alebo po jedle, aby ste predišli nežiaducim účinkom.
- Pri používaní výrobku v prostredí s nízkou teplotou nepoužívajte náhle funkciu ohrevu. Pred použitím sa odporúča postupne upravovať teplotu na normálny rozsah.
- Ak sa výrobok presunie z miesta skladovania pri nízkej teplote do teplejšieho prostredia, nahromadenie vodnej pary vo vnútri zariadenia môže ovplyvniť normálnu prevádzku výrobku a dokonca spôsobiť mechanické zlyhanie. Pred použitím sa odporúča nechať produkt 1 hodinu pri normálnej izbovej teplote.
- Ak počas používania spozorujete akúkoľvek mechanickú poruchu alebo abnormálny stav, produkt okamžite prestaňte používať. V prípade prerušenia napájania je potrebné dbať na to, aby nedošlo k zraneniu používateľa, keď sa náhle obnoví napájanie.
- Nepoužívajte tento produkt v búrkach.

Product specifications

Názov produktu	Masážny golier Damico RP 15
Model	Damico RP-15
Menovité napätie	DC 5V
Menovitý príkon	8W
Pracovný čas	15min

Product components


Poznámka: Nepoužívajte produkt počas nabíjania

Control button
